

## SEZNAM PŘÍLOH

101	PŮDORYS 1.PP _ STÁVAJÍCÍ STAV A BOURACÍ PRÁCE
102	PŮDORYS 1.NP _ STÁVAJÍCÍ STAV A BOURACÍ PRÁCE
103	PŮDORYS 2.NP _ STÁVAJÍCÍ STAV A BOURACÍ PRÁCE
104	PŮDORYS STŘECHY _ STÁVAJÍCÍ STAV A BOURACÍ PRÁCE
105	ŘEZ PODÉLNÝ A-A _ STÁVAJÍCÍ STAV A BOURACÍ PRÁCE
106	ŘEZ PŘÍČNÝ B-B _ STÁVAJÍCÍ STAV A BOURACÍ PRÁCE
107	ŘEZ PŘÍČNÝ C-C _ STÁVAJÍCÍ STAV A BOURACÍ PRÁCE
108	POHLEDY _ STÁVAJÍCÍ STAV A BOURACÍ PRÁCE
109	PŮDORYS 1.PP _ NOVÝ STAV
110	PŮDORYS 1.NP _ NOVÝ STAV
111	PŮDORYS 2.NP A STŘECHY _ NOVÝ STAV
112	ŘEZ PODÉLNÝ A-A _ NOVÝ STAV
113	ŘEZ PŘÍČNÝ B-B _ NOVÝ STAV
114	ŘEZ PŘÍČNÝ C-C _ NOVÝ STAV
115	POHLEDY _ NOVÝ STAV
116	SKLADBY PODLAHOVÝCH KONSTRUKCÍ
117	SKLADBY SKLADBY FASÁD A STŘEŠNÍCH KONSTRUKCÍ
118	SKLADBY PODHLEDOVÝCH KONSTRUKCÍ
119	VÝPIS PSV – OBVODOVÝ PLÁŠŤ
120	VÝPIS PSV – VNITŘNÍ AL KONSTRUKCE
121	VÝPIS PSV – VNITŘNÍ DVEŘE POŽÁRNÍ, HASIČÁKY, HYDRANTY
122	VÝPIS PSV – VNITŘNÍ DVEŘE
123	VÝPIS PSV – ZÁMEČNICKÉ VÝROBKY
124	VÝPIS PSV – DILATACE
125	VÝPIS PSV – KLEMPÍŘSKÉ VÝROBKY
126	PODHLÉDY PŮDORYS 1.NP
127	ZÁCHYTNÝ SYSTÉM NA STŘEŠE
128	ZDVIHACÍ PLOŠINA V ODBAVOVACÍ HALE
129	OPRAVA WC V HALE
130	OPLOCENÍ

$\pm 0,000 = 226,85 \text{ m.n.m} = 1.\text{NP}$

**K O H L**

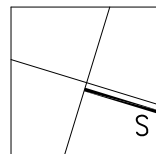
ARCHITEKTI



28. ŘÍJNA 960/178, 70900 OSTRAVA 1

WWW.KOHLARCHITEKTI.CZ TEL.1: 777-334088

labuzik@kohlarchitekti.cz TEL.2: 774-334088



Stavba: **KARVINÁ ON – REKONSTRUKCE  
ČÁSTI VÝPRAVNÍ BUDOVY**

Objekt: **SEVERNÍ ČÁST VÝPRAVNÍ BUDOVY**

D2.2 \_ POZEMNÍ STAVEBNÍ OBJEKTY  
Část: **100 \_ STAVBA**

Výkres: **VÝPIS PSV – VNITŘNÍ DVEŘE**

Místo stavby: **ŽELEZNIČNÍ STANICE KARVINÁ  
NÁDRAŽNÍ 695/7, 73301 KARVINÁ – FRYŠTÁT**

Objednatel stavby: **SPRÁVA ŽELEZNIC, STÁTNÍ ORGANIZACE  
DLÁŽDĚNÁ 1003/7, 110 00 PRAHA 1 – NOVÉ MĚSTO**

Autor: **ING. ARCH. DANIEL LABUZÍK**

Odpov.proj. **ING. ARCH. DANIEL LABUZÍK**

Kreslil: **YVETTA ROHALOVÁ**

Formát: **14 A4** Číslo kopie: Číslo výkresu:

Datum: **06 / 2021**

Měřítko: **1 : 50**

Zakázka: **1167 \_ NÁDRAŽÍ KARVINÁ**

Stupeň: **DOKUMENTACE PRO POVOLENÍ A PROVEDENÍ STAVBY**

**S001  
122**

## A – SPECIFIKACE DŘEVĚNÝCH DVEŘÍ

VNITŘNÍ DVEŘE DŘEVĚNÉ

PROVEDENÍ:

DŘEVĚNÁ VNITŘNÍ KŘÍDLA HLADKÁ, PLNÁ, JEDNOKŘÍDLOVÁ NEBO DVOUKŘÍDLOVÁ

POVRCHOVÁ ÚPRAVA:

LAMINÁT HPL – ŠEDÝ, RAL 7024.

OKOPOVÝ PLECH NEREZOVÝ – KARTÁČOVANÝ POVRCH, VÝŠKA 200MM

KOVÁNÍ:

NEREZOVÝ KARTÁČOVANÝ POVRCH, NEREZOVÉ KLIKY S HLADKÝM KRUHOVÝM PRŮŘEZEM, NEREZOVÉ ČTVERCOVÉ ROZETY.

DVEŘE NA WC NEBO DO SPRCH BUDOU OSAZENY ZÁMKEM – TYP O/Z

DVEŘNÍ KŘÍDLA:

PLNÉ DVEŘNÍ KŘÍDLO JE TVOŘENO PEVNÝM SMRKOVÝM RÁMEM NEBO RÁMEM Z MDF. OBVODOVÝ RÁM BUDE VYZTUŽEN PAPIROVOU VOŠTINOU A OPLÁŠTĚN DŘEVOTŘÍSKOVOU NEBO MDF–DESKOU S POVRCHOVOU ÚPRAVOU HPL–LAMINÁTEM.

SPECIÁLNÍ ÚPRAVY DVEŘNÍHO KŘÍDLA:

- NEREZOVÝ OKOPOVÝ PLECH KARTÁČOVANÝ, V. 200 MM, OBOUSTRANNĚ
- OBOUSTRANNÝ MASIVNÍ DVEŘNÍ ŠTÍT Z NEREZOVÉ OCELI, KARTÁČOVANÝ, 150x150MM

ZARÁŽKA DO PODLAHY:

MATERIÁL, POZICE A TVAR – NA STAVBĚ, DLE ARCHITEKTA

ZÁMEK:

ZÁMKY DLE SPECIFIKACE U JEDNOTLIVÝCH VÝROBKŮ

OCELOVÉ ZÁRUBNĚ:

- TYP "DZD" – DODATEČNĚ MONTOVANÁ, VYROBENÁ Z ŽÁROVĚ POZINKOVANÉHO PLECHU SILY 1,5 MM (VYROBENÝ DLE EN 10143 / DIN EN 10142).
- ZÁRUBEŇ S POLODRÁŽKOU PRO TPE – TĚSNĚNÍ A TŘEMI ZÁVĚSOVÝMI KAPSAMI V 8100
- OTVORY PRO STŘELKU A ZÁPADKU VYROBENY DLE ČSN 74 6501 S PŘÍVAŘENÝMI KRYTKAMI
- NA ZÁRUBNI JE VYLISOVÁNA NIVELIZAČNÍ ZNAČKA (VE VÝŠCE 1.000 MM OD ČISTÉ PODLAHY)
- ZÁRUBEŇ JE UPRAVENA ZÁKLADNÍ ANTIKOROZNÍ BARVOU. POVRCHOVÁ ÚPRAVA PRÁŠKOVOU BARVA DLE VZORNÍKU – RAL 7024.

PRÁH:

DVEŘE BEZ PRAHU

PŘECHODOVÉ LIŠTY:

PŘECHODOVÁ LIŠTA SE UMISŤUJE VŽDY NA PODÉLNOU OSU DVEŘNÍHO KŘÍDLA.

## B – SPECIFIKACE DŘEVĚNÝCH DVEŘÍ

VNITŘNÍ DVEŘE BEZPEČNOSTNÍ, TŘ. BEZP. RC3

PROVEDENÍ:

VNITŘNÍ DVEŘNÍ KŘÍDLA S TUHOU OCELOVOU KOSTROU A OBOUSTRANNÝM KRYTÍM PLECHEM, LAMINÁTOVÁ, HLADKÁ, PLNÁ, JEDNOKŘÍDLOVÁ NEBO DVOUKŘÍDLOVÁ, VYSOKÝ POČET BEZPEČNOSTNÍCH BODŮ (VĚTŠINOU ZDVOJENÝCH ČEPŮ)

POVRCHOVÁ ÚPRAVA:

LAMINÁT HPL – ŠEDÝ, RAL 7024.

OKOPOVÝ PLECH NEREZOVÝ – KARTÁČOVANÝ POVRCH, VÝŠKA 200MM

KOVÁNÍ:

BEZPEČNOSTNÍ DVEŘNÍ KOVÁNÍ VYHOVUJÍCÍ POŽADOVANÉ TŘ.BEZPEČNOSTI RC3, NEREZOVÝ KARTÁČOVANÝ POVRCH, NEREZOVÉ KLIKY S HLADKÝM KRUHOVÝM PRŮŘEZEM, NEREZOVÉ ČTVERCOVÉ ROZETY.

ŠTÍT: OBOUSTRANNÝ MASIVNÍ DVEŘNÍ ŠTÍT Z NEREZOVÉ OCELI, 150x150MM

ZARÁŽKA DO PODLAHY:

MATERIÁL, POZICE A TVAR – NA STAVBĚ, DLE ARCHITEKTA

ZÁMEK:

ZÁMEK BEZPEČNOSTNÍ, VÍCEBODOVÝ, TŘ.BEZP. RC3, CHRÁNĚNÝ ZESÍLENÝM PLECHEM, DLE SPECIFIKACE U JEDNOTLIVÝCH VÝROBKŮ

OCELOVÉ ZÁRUBNĚ:

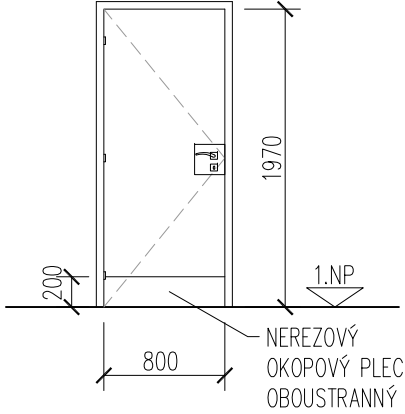
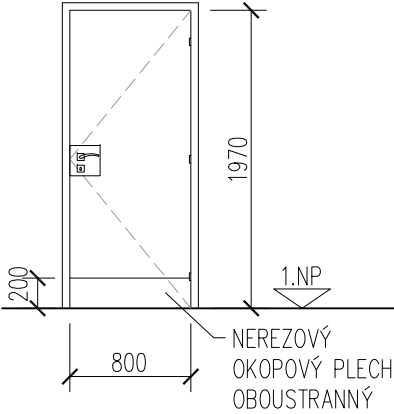
- BEZPEČNOSTNÍ, TŘ. BEZP. RC3
- ZÁRUBEŇ MONTOVANÁ DO VYZDĚNÉHO STAVEBNÍHO OTVORU, DVOUDÍLNÁ, S INTEGROVANÝM TĚSNĚNÍM, S POLODRÁŽKOU
- ZÁRUBEŇ JE UPRAVENA ZÁKLADNÍ ANTIKOROZNÍ BARVOU. POVRCHOVÁ ÚPRAVA PRÁŠKOVOU BARVA DLE VZORNÍKU – RAL 7024.

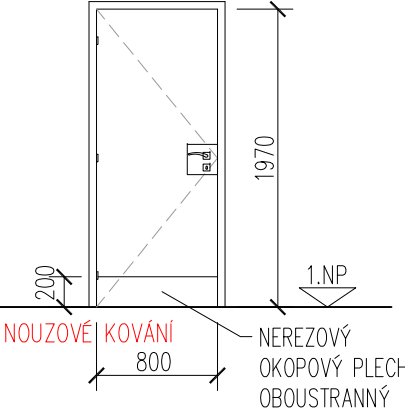
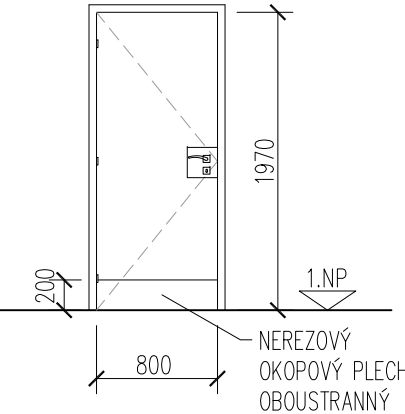
PRÁH:

DVEŘE BEZ PRAHU

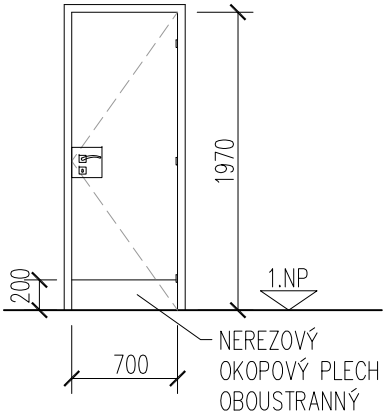
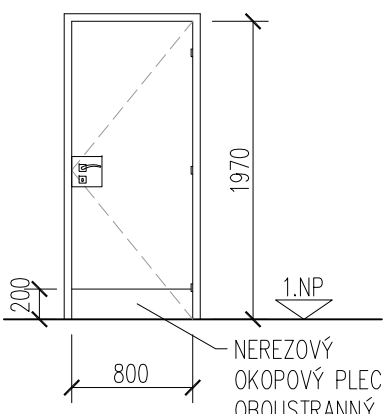
PŘECHODOVÉ LIŠTY:

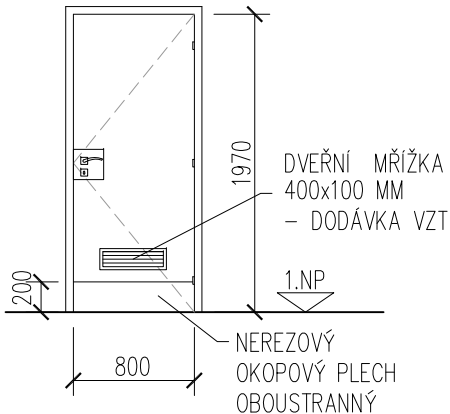
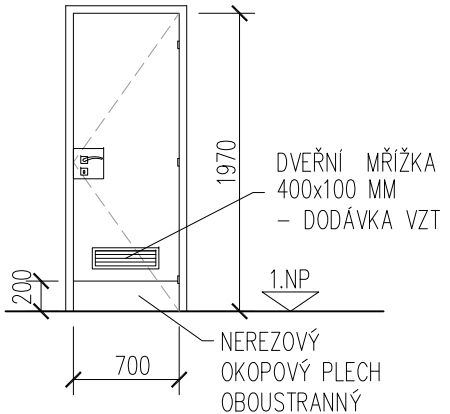
DLE VÝKR.Č. 136\_VÝPIS PSV – DILATACE. PŘECHODOVÁ LIŠTA SE UMISŤUJE VŽDY NA PODÉLNOU OSU DVEŘNÍHO KŘÍDLA.

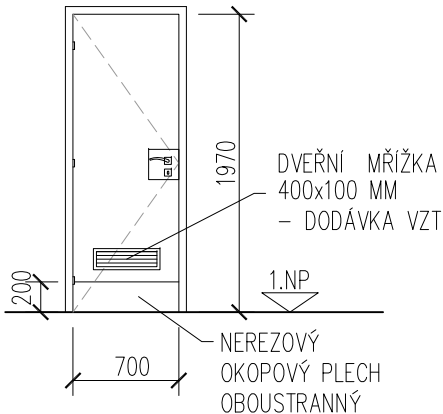
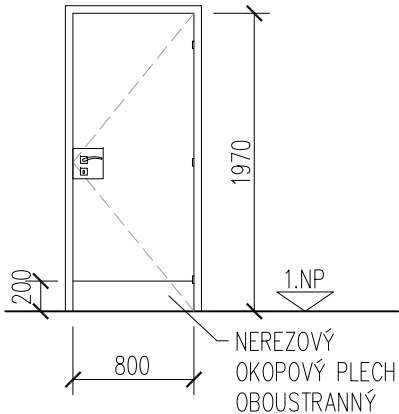
POL.	POPIS	PODLAŽÍ		L	CELK. KS	
		1.PP	1.NP	P		
<div>1D</div> <div>1S.01</div>	<p>ZOBRAZENÍ ZE STRANY ZÁVĚSŮ, DVEŘE LEVÉ</p>  <p>NEREZOVÝ OKOPOVÝ PLECH OBOUSTRANNÝ</p> <p><b>A – SPECIFIKACE DŘEVĚNÝCH DVEŘÍ</b>  DŘEVĚNÉ DVEŘE 800/1970MM, DO OTVORU 870x2005MM,  VNITŘNÍ PLNÉ DVEŘE DŘEVĚNÉ S POLODRAŽKOU, HLADKÉ, JEDNOKŘÍDLOVÉ, LEVÉ, KŘÍDLO JMENOVITÉ VELIKOSTI 800/1970MM.  POVRCHOVÁ ÚPRAVA: DVEŘNÍ KŘÍDLO – LAMINÁT HPL ŠEDÝ, RAL 7024.  U SPODNÍ HRANY DVEŘNÍHO KŘÍDLA Z OBOU STRAN NEREZOVÝ OKOPOVÝ PLECH H=200MM. DVEŘNÍ ZÁRUBEŇ – PRÁŠKOVÁ BARVA, RAL 7024.  KOVÁNÍ: NEREZOVÝ KARTÁČOVANÝ POVRCH  KLIKY: NEREZOVÉ, S HLADKÝM KRUHOVÝM PRŮŘEZEM  ROZETY: NEREZOVÉ, ČTVERCOVÉ  ŠTÍT: OBOUSTRANNÝ MASIVNÍ DVEŘNÍ ŠTÍT Z NEREZOVÉ OCELI, 150x150MM, KARTÁČOVANÝ OKOPOVÝ PLECH: OBOUSTRANNÝ OKOPOVÝ PLECH, V.200MM, KARTÁČOVANÝ  ZÁMEK: ZÁMEK ZADLABACÍ VLOŽKOVÝ S CYLINDRICKOU VLOŽKOU, OBOUSTRANNÝ, MOŽNOST OTEVŘENÍ GENERÁLNÍM KLÍČEM  PRAH: DVEŘE BEZ PRAHU  ZÁRUBEŇ: OCELOVÁ ZÁRUBEŇ PRO DODATEČNOU MONTÁŽ–DZD, VELIKOST 800/1970MM PRO PŘÍČKU TL. 150MM  ŠÍŘKA ÚSTÍ ZÁRUBNĚ JE ZÁVISLÁ NA POVRCHOVÉ ÚPRAVĚ ZDI  – NAPŘ. KERAM.OBKLAD, OMÍTKA</p>	–	1		1	<p>PŘECHODOVÁ LIŠTA: BUDE OSAZENA NA PODÉLNOU OSU DVEŘÍ</p> <p><b>KOVÁNÍ</b>  • KLIKA–KOULE  • GENERÁLNÍ KLÍČ</p> <p><b>1.NP</b></p>
<div>2D</div> <div>1S.02</div>	<p>ZOBRAZENÍ ZE STRANY ZÁVĚSŮ, DVEŘE PRAVÉ</p>  <p>NEREZOVÝ OKOPOVÝ PLECH OBOUSTRANNÝ</p> <p><b>A – SPECIFIKACE DŘEVĚNÝCH DVEŘÍ</b>  DŘEVĚNÉ DVEŘE 800/1970MM DO OTVORU 870x2005MM,  VNITŘNÍ PLNÉ DVEŘE DŘEVĚNÉ S POLODRAŽKOU, HLADKÉ, JEDNOKŘÍDLOVÉ, PRAVÉ, KŘÍDLO JMENOVITÉ VELIKOSTI 800/1970MM.  POVRCHOVÁ ÚPRAVA: DVEŘNÍ KŘÍDLO – LAMINÁT HPL ŠEDÝ, RAL 7024.  U SPODNÍ HRANY DVEŘNÍHO KŘÍDLA Z OBOU STRAN NEREZOVÝ OKOPOVÝ PLECH H=200MM. DVEŘNÍ ZÁRUBEŇ – PRÁŠKOVÁ BARVA, RAL 7024.  KOVÁNÍ: NEREZOVÝ KARTÁČOVANÝ POVRCH  KLIKY: NEREZOVÉ, S HLADKÝM KRUHOVÝM PRŮŘEZEM  ROZETY: NEREZOVÉ, ČTVERCOVÉ  ŠTÍT: OBOUSTRANNÝ MASIVNÍ DVEŘNÍ ŠTÍT Z NEREZOVÉ OCELI, 150x150MM, KARTÁČOVANÝ OKOPOVÝ PLECH: OBOUSTRANNÝ OKOPOVÝ PLECH, V.200MM, KARTÁČOVANÝ  ZÁMEK: ZÁMEK ZADLABACÍ VLOŽKOVÝ S CYLINDRICKOU VLOŽKOU, OBOUSTRANNÝ, MOŽNOST OTEVŘENÍ GENERÁLNÍM KLÍČEM  PRAH: DVEŘE BEZ PRAHU  ZÁRUBEŇ: OCELOVÁ ZÁRUBEŇ PRO DODATEČNOU MONTÁŽ–DZD, VELIKOST 800/1970MM PRO PŘÍČKU TL. 150MM  ŠÍŘKA ÚSTÍ ZÁRUBNĚ JE ZÁVISLÁ NA POVRCHOVÉ ÚPRAVĚ ZDI  – NAPŘ. KERAM.OBKLAD, OMÍTKA</p>	–	1		1	<p>PŘECHODOVÁ LIŠTA: BUDE OSAZENA NA PODÉLNOU OSU DVEŘÍ</p> <p><b>KOVÁNÍ</b>  • KLIKA–KOULE  • GENERÁLNÍ KLÍČ</p> <p><b>1.NP</b></p>
1167 _ NÁDRAŽÍ KARVINÁ VÝPIS PSV – VNITŘNÍ DVEŘE						LIST Č. 122/3

POL.	POPIS	PODLAŽÍ		L	CELK.	
		1.PP	1.NP	P	KS	
3D 1S.03	<p>ZOBRAZENÍ ZE STRANY ZÁVĚSŮ, DVEŘE LEVÉ</p>  <p><b>A – SPECIFIKACE DŘEVĚNÝCH DVEŘÍ</b> DŘEVĚNÉ DVEŘE 800/1970MM, DO OTVORU 870x2005MM,  VNITŘNÍ PLNÉ DVEŘE DŘEVĚNÉ S POLODRAŽKOU, HLADKÉ, JEDNOKŘÍDLOVÉ, LEVÉ, KŘÍDLO JMENOVITÉ VELIKOSTI 800/1970MM.  POVRCHOVÁ ÚPRAVA: DVEŘNÍ KŘÍDLO – LAMINÁT HPL ŠEDÝ, RAL 7024. U SPODNÍ HRANY DVEŘNÍHO KŘÍDLA Z OBOU STRAN NEREZOVÝ OKOPOVÝ PLECH H=200MM. DVEŘNÍ ZÁRUBEŇ – PRÁŠKOVÁ BARVA, RAL 7024. KOVÁNÍ: NEREZOVÝ KARTÁČOVANÝ POVRCH KLIKY: NEREZOVÉ, S HLADKÝM KRUHOVÝM PRŮŘEZEM ROZETY: NEREZOVÉ, ČTVERCOVÉ ŠTÍT: OBOUSTRANNÝ MASIVNÍ DVEŘNÍ ŠTÍT Z NEREZOVÉ OCELI, 150x150MM, KARTÁČOVANÝ OKOPOVÝ PLECH: OBOUSTRANNÝ OKOPOVÝ PLECH, V.200MM, KARTÁČOVANÝ ZÁMEK: ZÁMEK ZADLABACÍ VLOŽKOVÝ S CYLINDRICKOU VLOŽKOU, OBOUSTRANNÝ, MOŽNOST OTEVŘENÍ GENERÁLNÍM KLÍČEM A S MOŽNOSTÍ OTEVŘENÍ NOUZOVÝM KOVÁNÍM PRAH: DVEŘE BEZ PRAHU ZÁRUBEŇ: OCELOVÁ ZÁRUBEŇ PRO DODATEČNOU MONTÁŽ–DZD, VELIKOST 800/1970MM PRO PŘÍČKU TL. 150MM ŠÍŘKA ÚSTÍ ZÁRUBNĚ JE ZÁVISLÁ NA POVRCHOVÉ ÚPRAVĚ ZDI – NAPŘ. KERAM.OBKLAD, OMÍTKA</p>	–	1		1	<p>PŘECHODOVÁ LIŠTA: BUDE OSAZENA NA PODÉLNOU OSU DVEŘÍ</p> <p><b>KOVÁNÍ</b> • KOULE–NOUZOVÉ KOVÁNÍ • GENERÁLNÍ KLÍČ</p> <p><b>1.NP</b></p>
4D 1S.17	<p>ZOBRAZENÍ ZE STRANY ZÁVĚSŮ, DVEŘE LEVÉ</p>  <p><b>A – SPECIFIKACE DŘEVĚNÝCH DVEŘÍ</b> DŘEVĚNÉ DVEŘE 800/1970MM, DO OTVORU 870x2005MM,  VNITŘNÍ PLNÉ DVEŘE DŘEVĚNÉ S POLODRAŽKOU, HLADKÉ, JEDNOKŘÍDLOVÉ, LEVÉ, KŘÍDLO JMENOVITÉ VELIKOSTI 800/1970MM.  POVRCHOVÁ ÚPRAVA: DVEŘNÍ KŘÍDLO – LAMINÁT HPL ŠEDÝ, RAL 7024. U SPODNÍ HRANY DVEŘNÍHO KŘÍDLA Z OBOU STRAN NEREZOVÝ OKOPOVÝ PLECH H=200MM. DVEŘNÍ ZÁRUBEŇ – PRÁŠKOVÁ BARVA, RAL 7024. KOVÁNÍ: NEREZOVÝ KARTÁČOVANÝ POVRCH KLIKY: NEREZOVÉ, S HLADKÝM KRUHOVÝM PRŮŘEZEM ROZETY: NEREZOVÉ, ČTVERCOVÉ ŠTÍT: OBOUSTRANNÝ MASIVNÍ DVEŘNÍ ŠTÍT Z NEREZOVÉ OCELI, 150x150MM, KARTÁČOVANÝ OKOPOVÝ PLECH: OBOUSTRANNÝ OKOPOVÝ PLECH, V.200MM, KARTÁČOVANÝ ZÁMEK: ZÁMEK ZADLABACÍ VLOŽKOVÝ S CYLINDRICKOU VLOŽKOU, OBOUSTRANNÝ, MOŽNOST OTEVŘENÍ GENERÁLNÍM KLÍČEM PRAH: DVEŘE BEZ PRAHU ZÁRUBEŇ: OCELOVÁ ZÁRUBEŇ PRO DODATEČNOU MONTÁŽ–DZD, VELIKOST 800/1970MM PRO PŘÍČKU TL. 150MM ŠÍŘKA ÚSTÍ ZÁRUBNĚ JE ZÁVISLÁ NA POVRCHOVÉ ÚPRAVĚ ZDI – NAPŘ. KERAM.OBKLAD, OMÍTKA</p>	–	1		1	<p>PŘECHODOVÁ LIŠTA: BUDE OSAZENA NA PODÉLNOU OSU DVEŘÍ</p> <p><b>KOVÁNÍ</b> • KLIKA–KOULE • GENERÁLNÍ KLÍČ</p> <p><b>1.NP</b></p>
1167 _ NÁDRAŽÍ KARVINÁ VÝPIS PSV – VNITŘNÍ DVEŘE						LIST Č. 122/4

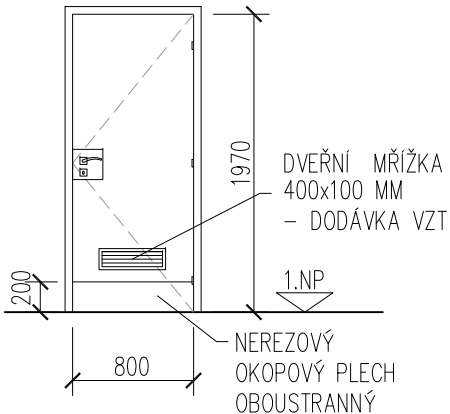
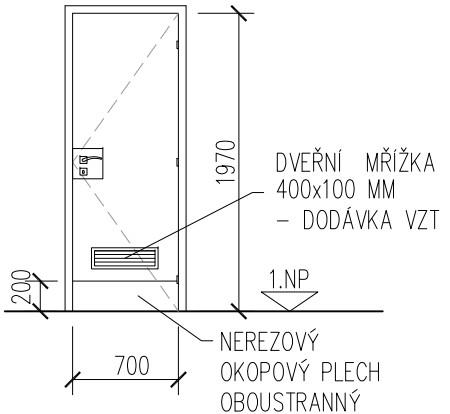
POL.	POPIS	PODLAŽÍ		L	CELK. KS	
		1.PP	1.NP	P		
<div>5D</div> <div>1S.16</div>	<div>           ZOBRAZENÍ ZE STRANY ZÁVĚSŮ,            AKTIVNÍ KŘÍDLO LEVÉ         </div> <div> </div> <div> <b>A – SPECIFIKACE DŘEVĚNÝCH DVEŘÍ</b>            DŘEVĚNÉ DVEŘE 1600/1970MM, DO OTVORU 1670x2005MM,             VNITŘNÍ PLNÉ DVEŘE DŘEVĚNÉ S POLODRAŽKOU, HLADKÉ,            DVOUKŘÍDLOVÉ, AKTIVNÍ KŘÍDLO LEVÉ, JMENOVITÁ VELIKOST DVEŘÍ 1600/1970MM.             POVRCHOVÁ ÚPRAVA: DVEŘNÍ KŘÍDLO – LAMINÁT HPL ŠEDÝ, RAL 7024.            U SPODNÍ HRANY DVEŘNÍHO KŘÍDLA Z OBOU STRAN NEREZOVÝ OKOPOVÝ PLECH            H=200MM. DVEŘNÍ ZÁRUBEŇ – PRÁŠKOVÁ BARVA, RAL 7024.            KOVÁNÍ: NEREZOVÝ KARTÁČOVANÝ POVRCH            KLIKY: NEREZOVÉ, S HLADKÝM KRUHOVÝM PRŮŘEZEM            ROZETY: NEREZOVÉ, ČTVERCOVÉ            ŠTÍT: OBOUSTRANNÝ MASIVNÍ DVEŘNÍ ŠTÍT Z NEREZOVÉ OCELI, 150x150MM, KARTÁČOVANÝ            OKOPOVÝ PLECH: OBOUSTRANNÝ OKOPOVÝ PLECH, V.200MM, KARTÁČOVANÝ            ZÁMEK: ZÁMEK ZADLABACÍ VLOŽKOVÝ S CYLINDRICKOU VLOŽKOU, OBOUSTRANNÝ,            MOŽNOST OTEVŘENÍ GENERÁLNÍM KLÍČEM            PRAH: DVEŘE BEZ PRAHU            ZÁRUBEŇ: OCELOVÁ ZÁRUBEŇ PRO DODATEČNOU MONTÁŽ–DZD, VELIKOST 1600/1970MM            PRO PŘÍČKU TL. 120MM            ŠÍŘKA ÚSTÍ ZÁRUBNĚ JE ZÁVISLÁ NA POVRCHOVÉ ÚPRAVĚ ZDI            – NAPŘ. KERAM.OBKŁAD, OMÍTKA         </div>	–	1		1	PŘECHODOVÁ LIŠTA: BUDE OSAZENA NA PODÉLNOU OSU DVEŘÍ  <div>             KOVÁNÍ              • KLIKA–KOULE              • GENERÁLNÍ KLÍČ           </div> <div>1.NP</div>
<div>6D</div> <div>1S.18</div>	<div>           ZOBRAZENÍ ZE STRANY ZÁVĚSŮ,            DVEŘE PRAVÉ         </div> <div> </div> <div> <b>A – SPECIFIKACE DŘEVĚNÝCH DVEŘÍ</b>            DŘEVĚNÉ DVEŘE 900/1970MM DO OTVORU 970x2005MM,             VNITŘNÍ PLNÉ DVEŘE DŘEVĚNÉ S POLODRAŽKOU, HLADKÉ,            JEDNOKŘÍDLOVÉ, PRAVÉ, KŘÍDLO JMENOVITÉ VELIKOSTI 900/1970MM.             POVRCHOVÁ ÚPRAVA: DVEŘNÍ KŘÍDLO – LAMINÁT HPL ŠEDÝ, RAL 7024.            U SPODNÍ HRANY DVEŘNÍHO KŘÍDLA Z OBOU STRAN NEREZOVÝ OKOPOVÝ PLECH            H=200MM. DVEŘNÍ ZÁRUBEŇ – PRÁŠKOVÁ BARVA, RAL 7024.            KOVÁNÍ: NEREZOVÝ KARTÁČOVANÝ POVRCH            KLIKY: NEREZOVÉ, S HLADKÝM KRUHOVÝM PRŮŘEZEM            ROZETY: NEREZOVÉ, ČTVERCOVÉ            ŠTÍT: OBOUSTRANNÝ MASIVNÍ DVEŘNÍ ŠTÍT Z NEREZOVÉ OCELI, 150x150MM, KARTÁČOVANÝ            OKOPOVÝ PLECH: OBOUSTRANNÝ OKOPOVÝ PLECH, V.200MM, KARTÁČOVANÝ            ZÁMEK: ZÁMEK ZADLABACÍ VLOŽKOVÝ S CYLINDRICKOU VLOŽKOU, OBOUSTRANNÝ,            MOŽNOST OTEVŘENÍ GENERÁLNÍM KLÍČEM            PRAH: DVEŘE BEZ PRAHU            ZÁRUBEŇ: OCELOVÁ ZÁRUBEŇ PRO DODATEČNOU MONTÁŽ–DZD, VELIKOST 900/1970MM            PRO PŘÍČKU TL. 150MM            ŠÍŘKA ÚSTÍ ZÁRUBNĚ JE ZÁVISLÁ NA POVRCHOVÉ ÚPRAVĚ ZDI            – NAPŘ. KERAM.OBKŁAD, OMÍTKA         </div>	–	1		1	PŘECHODOVÁ LIŠTA: BUDE OSAZENA NA PODÉLNOU OSU DVEŘÍ  <div>             KOVÁNÍ              • KLIKA–KOULE              • GENERÁLNÍ KLÍČ           </div> <div>1.NP</div>
1167 _ N Á D R A Ž Í   K A R V I N Á                      V Ý P I S   P S V   –   V N I T Ř N Í   D V E Ř E						LIST Č. 122/5

POL.	POPIS	PODLAŽÍ		L	CELK.		
		1.PP	1.NP	P	KS		
<div>7D 1S.40</div>	<div><div>ZOBRAZENÍ ZE STRANY ZÁVĚSŮ, DVEŘE PRAVÉ</div><div></div></div> <div><p><b>A – SPECIFIKACE DŘEVĚNÝCH DVEŘÍ</b> DŘEVĚNÉ DVEŘE 700/1970MM DO OTVORU 770x2005MM,</p><p>VNITŘNÍ PLNÉ DVEŘE DŘEVĚNÉ S POLODRAŽKOU, HLADKÉ, JEDNOKŘÍDLOVÉ, PRAVÉ, KŘÍDLO JMENOVITÉ VELIKOSTI 700/1970MM.</p><p>POVRCHOVÁ ÚPRAVA: DVEŘNÍ KŘÍDLO – LAMINÁT HPL ŠEDÝ, RAL 7024. U SPODNÍ HRANY DVEŘNÍHO KŘÍDLA Z OBOU STRAN NEREZOVÝ OKOPOVÝ PLECH H=200MM. DVEŘNÍ ZÁRUBEŇ – PRÁŠKOVÁ BARVA, RAL 7024. KOVÁNÍ: NEREZOVÝ KARTÁČOVANÝ POVRCH KLIKY: NEREZOVÉ, S HLADKÝM KRUHOVÝM PRŮŘEZEM ROZETY: NEREZOVÉ, ČTVERCOVÉ ŠTÍT: OBOUSTRANNÝ MASIVNÍ DVEŘNÍ ŠTÍT Z NEREZOVÉ OCELI, 150x150MM, KARTÁČOVANÝ OKOPOVÝ PLECH: OBOUSTRANNÝ OKOPOVÝ PLECH, V.200MM, KARTÁČOVANÝ ZÁMEK: ZÁMEK ZADLABACÍ VLOŽKOVÝ S CYLINDRICKOU VLOŽKOU, OBOUSTRANNÝ, MOŽNOST OTEVŘENÍ GENERÁLNÍM KLÍČEM PRAH: DVEŘE BEZ PRAHU ZÁRUBEŇ: OCELOVÁ ZÁRUBEŇ PRO DODATEČNOU MONTÁŽ–DZD, VELIKOST 700/1970MM PRO PŘÍČKU TL. 150MM ŠÍŘKA ÚSTÍ ZÁRUBNĚ JE ZÁVISLÁ NA POVRCHOVÉ ÚPRAVĚ ZDI – NAPŘ. KERAM.OBKLADEK, OMÍTKA</p></div>	–	1		1	<div><p>PŘECHODOVÁ LIŠTA: BUDE OSAŽENA NA PODÉLNOU OSU DVEŘÍ</p><p><b>KOVÁNÍ</b> • KLIKA–KOULE • GENERÁLNÍ KLÍČ</p><p><b>1.NP</b></p></div>	
<div>8D 1S.40</div>	<div><div>ZOBRAZENÍ ZE STRANY ZÁVĚSŮ, DVEŘE PRAVÉ</div><div></div></div> <div><p><b>A – SPECIFIKACE DŘEVĚNÝCH DVEŘÍ</b> DŘEVĚNÉ DVEŘE 800/1970MM DO OTVORU 870x2005MM,</p><p>VNITŘNÍ PLNÉ DVEŘE DŘEVĚNÉ S POLODRAŽKOU, HLADKÉ, JEDNOKŘÍDLOVÉ, PRAVÉ, KŘÍDLO JMENOVITÉ VELIKOSTI 800/1970MM.</p><p>POVRCHOVÁ ÚPRAVA: DVEŘNÍ KŘÍDLO – LAMINÁT HPL ŠEDÝ, RAL 7024. U SPODNÍ HRANY DVEŘNÍHO KŘÍDLA Z OBOU STRAN NEREZOVÝ OKOPOVÝ PLECH H=200MM. DVEŘNÍ ZÁRUBEŇ – PRÁŠKOVÁ BARVA, RAL 7024. KOVÁNÍ: NEREZOVÝ KARTÁČOVANÝ POVRCH KLIKY: NEREZOVÉ, S HLADKÝM KRUHOVÝM PRŮŘEZEM ROZETY: NEREZOVÉ, ČTVERCOVÉ ŠTÍT: OBOUSTRANNÝ MASIVNÍ DVEŘNÍ ŠTÍT Z NEREZOVÉ OCELI, 150x150MM, KARTÁČOVANÝ OKOPOVÝ PLECH: OBOUSTRANNÝ OKOPOVÝ PLECH, V.200MM, KARTÁČOVANÝ ZÁMEK: ZÁMEK ZADLABACÍ VLOŽKOVÝ S CYLINDRICKOU VLOŽKOU, OBOUSTRANNÝ, MOŽNOST OTEVŘENÍ GENERÁLNÍM KLÍČEM PRAH: DVEŘE BEZ PRAHU ZÁRUBEŇ: OCELOVÁ ZÁRUBEŇ PRO DODATEČNOU MONTÁŽ–DZD, VELIKOST 800/1970MM PRO PŘÍČKU TL. 150MM ŠÍŘKA ÚSTÍ ZÁRUBNĚ JE ZÁVISLÁ NA POVRCHOVÉ ÚPRAVĚ ZDI – NAPŘ. KERAM.OBKLADEK, OMÍTKA</p></div>	–	1		1	<div><p>PŘECHODOVÁ LIŠTA: BUDE OSAŽENA NA PODÉLNOU OSU DVEŘÍ</p><p><b>KOVÁNÍ</b> • KLIKA–KOULE • GENERÁLNÍ KLÍČ</p><p><b>1.NP</b></p></div>	
1167 _ NÁDRAŽÍ KARVINÁ						VÝPIS PSV – VNITŘNÍ DVEŘE	LIST Č. 122/6

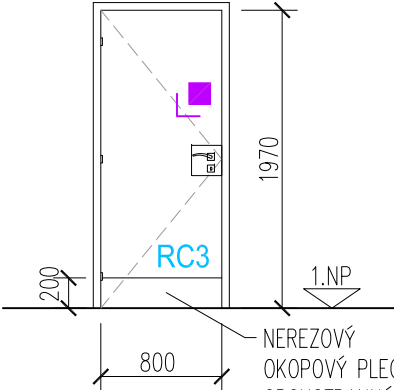
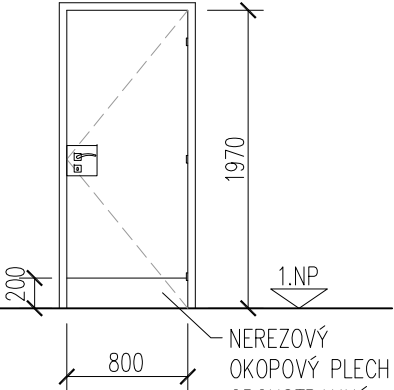
POL.	POPIS	PODLAŽÍ		L	CELK.	
		1.PP	1.NP	P	KS	
9D 1S.15	<p>ZOBRAZENÍ ZE STRANY ZÁVĚSŮ, DVEŘE PRAVÉ</p>  <p>DVEŘNÍ MŘÍŽKA 400x100 MM – DODÁVKA VZT</p> <p>NEREZOVÝ OKOPOVÝ PLECH OBOUSTRANNÝ</p> <p>800</p> <p>1970</p> <p>1.NP</p> <p>200</p>	<p><b>A – SPECIFIKACE DŘEVĚNÝCH DVEŘÍ</b></p> <p>DŘEVĚNÉ DVEŘE 800/1970MM DO OTVORU 870x2005MM,</p> <p>VNITŘNÍ PLNÉ DVEŘE DŘEVĚNÉ S POLODRAŽKOU, HLADKÉ, JEDNOKŘÍDLOVÉ, PRAVÉ, KŘÍDLO JMENOVITÉ VELIKOSTI 800/1970MM.</p> <p>POVRCHOVÁ ÚPRAVA: DVEŘNÍ KŘÍDLO – LAMINÁT HPL ŠEDÝ, RAL 7024. U SPODNÍ HRANY DVEŘNÍHO KŘÍDLA Z OBOU STRAN NEREZOVÝ OKOPOVÝ PLECH H=200MM. DVEŘNÍ ZÁRUBEŇ – PRAŠKOVÁ BARVA, RAL 7024. KOVÁNÍ: NEREZOVÝ KARTÁČOVANÝ POVRCH KLIKY: NEREZOVÉ, S HLADKÝM KRUHOVÝM PRŮŘEZEM ROZETY: NEREZOVÉ, ČTVERCOVÉ ŠTÍT: OBOUSTRANNÝ MASIVNÍ DVEŘNÍ ŠTÍT Z NEREZOVÉ OCELI, 150x150MM, KARTÁČOVANÝ OKOPOVÝ PLECH: OBOUSTRANNÝ OKOPOVÝ PLECH, V.200MM, KARTÁČOVANÝ ZÁMEK: ZÁMEK ZADLABACÍ VLOŽKOVÝ S CYLINDRICKOU VLOŽKOU, OBOUSTRANNÝ, MOŽNOST OTEVŘENÍ GENERÁLNÍM KLÍČEM PRAH: DVEŘE BEZ PRAHU ZÁRUBEŇ: OCELOVÁ ZÁRUBEŇ PRO DODATEČNOU MONTÁŽ–DZD, VELIKOST 800/1970MM PRO PŘÍČKU TL. 150MM ŠÍŘKA ÚSTÍ ZÁRUBNĚ JE ZÁVISLÁ NA POVRCHOVÉ ÚPRAVĚ ZDI – NAPŘ. KERAM.OBKLADEK, OMÍTKA</p>	–	1	1	<p>PŘECHODOVÁ LIŠTA: BUDE OSAZENA NA PODÉLNOU OSU DVEŘÍ</p> <p><b>KOVÁNÍ</b></p> <ul style="list-style-type: none"> <li>• KLIKA–KLIKA</li> <li>• GENERÁLNÍ KLÍČ</li> <li>• OSAZENÍ DVEŘNÍ MŘÍŽKY</li> </ul> <p><b>1.NP</b></p>
10D 1S.21	<p>ZOBRAZENÍ ZE STRANY ZÁVĚSŮ, DVEŘE PRAVÉ</p>  <p>DVEŘNÍ MŘÍŽKA 400x100 MM – DODÁVKA VZT</p> <p>NEREZOVÝ OKOPOVÝ PLECH OBOUSTRANNÝ</p> <p>700</p> <p>1970</p> <p>1.NP</p> <p>200</p>	<p><b>A – SPECIFIKACE DŘEVĚNÝCH DVEŘÍ</b></p> <p>DŘEVĚNÉ DVEŘE 700/1970MM DO OTVORU 770x2005MM,</p> <p>VNITŘNÍ PLNÉ DVEŘE DŘEVĚNÉ S POLODRAŽKOU, HLADKÉ, JEDNOKŘÍDLOVÉ, PRAVÉ, KŘÍDLO JMENOVITÉ VELIKOSTI 700/1970MM.</p> <p>POVRCHOVÁ ÚPRAVA: DVEŘNÍ KŘÍDLO – LAMINÁT HPL ŠEDÝ, RAL 7024. U SPODNÍ HRANY DVEŘNÍHO KŘÍDLA Z OBOU STRAN NEREZOVÝ OKOPOVÝ PLECH H=200MM. DVEŘNÍ ZÁRUBEŇ – PRAŠKOVÁ BARVA, RAL 7024. KOVÁNÍ: NEREZOVÝ KARTÁČOVANÝ POVRCH KLIKY: NEREZOVÉ, S HLADKÝM KRUHOVÝM PRŮŘEZEM ROZETY: NEREZOVÉ, ČTVERCOVÉ ŠTÍT: OBOUSTRANNÝ MASIVNÍ DVEŘNÍ ŠTÍT Z NEREZOVÉ OCELI, 150x150MM, KARTÁČOVANÝ OKOPOVÝ PLECH: OBOUSTRANNÝ OKOPOVÝ PLECH, V.200MM, KARTÁČOVANÝ ZÁMEK: ZÁMEK PRO WC – TYP O/Z PRAH: DVEŘE BEZ PRAHU ZÁRUBEŇ: OCELOVÁ ZÁRUBEŇ PRO DODATEČNOU MONTÁŽ–DZD, VELIKOST 700/1970MM PRO PŘÍČKU TL. 100MM ŠÍŘKA ÚSTÍ ZÁRUBNĚ JE ZÁVISLÁ NA POVRCHOVÉ ÚPRAVĚ ZDI – NAPŘ. KERAM.OBKLADEK, OMÍTKA</p>	–	1	1	<p>PŘECHODOVÁ LIŠTA: BUDE OSAZENA NA PODÉLNOU OSU DVEŘÍ</p> <p><b>KOVÁNÍ</b></p> <ul style="list-style-type: none"> <li>• KLIKA–KLIKA</li> <li>• ZÁMEK PRO DVEŘE K WC</li> <li>• OSAZENÍ DVEŘNÍ MŘÍŽKY</li> </ul> <p><b>1.NP</b></p>
1167 _ NÁDRAŽÍ KARVINÁ		VÝPIS PSV – VNITŘNÍ DVEŘE				LIST Č. 122/7

POL.	POPIS	PODLAŽÍ		L	CELK.	
		1.PP	1.NP	P	KS	
11D 1S.22	<p>ZOBRAZENÍ ZE STRANY ZÁVĚSŮ, DVEŘE LEVÉ</p>  <p>DVEŘNÍ MŘÍŽKA 400x100 MM – DODÁVKA VZT</p> <p>NEREZOVÝ OKOPOVÝ PLECH OBOUSTRANNÝ</p> <p><b>A – SPECIFIKACE DŘEVĚNÝCH DVEŘÍ</b>  DŘEVĚNÉ DVEŘE 700/1970MM DO OTVORU 770x2005MM,  VNITŘNÍ PLNÉ DVEŘE DŘEVĚNÉ S POLODRAŽKOU, HLADKÉ, JEDNOKŘÍDLOVÉ, LEVÉ, KŘÍDLO JMENOVITÉ VELIKOSTI 700/1970MM.  POVRCHOVÁ ÚPRAVA: DVEŘNÍ KŘÍDLO – LAMINÁT HPL ŠEDÝ, RAL 7024.  U SPODNÍ HRANY DVEŘNÍHO KŘÍDLA Z OBOU STRAN NEREZOVÝ OKOPOVÝ PLECH H=200MM. DVEŘNÍ ZÁRUBEŇ – PRAŠKOVÁ BARVA, RAL 7024.  KOVÁNÍ: NEREZOVÝ KARTÁČOVANÝ POVRCH  KLIKY: NEREZOVÉ, S HLADKÝM KRUHOVÝM PRŮŘEZEM  ROZETY: NEREZOVÉ, ČTVERCOVÉ  ŠTÍT: OBOUSTRANNÝ MASIVNÍ DVEŘNÍ ŠTÍT Z NEREZOVÉ OCELI, 150x150MM, KARTÁČOVANÝ  OKOPOVÝ PLECH: OBOUSTRANNÝ OKOPOVÝ PLECH, V.200MM, KARTÁČOVANÝ  ZÁMEK: ZÁMEK PRO WC – TYP O/Z  PRAH: DVEŘE BEZ PRAHU  ZÁRUBEŇ: OCELOVÁ ZÁRUBEŇ PRO DODATEČNOU MONTÁŽ–DZD, VELIKOST 700/1970MM PRO PŘÍČKU TL. 100MM  ŠÍŘKA ÚSTÍ ZÁRUBNĚ JE ZÁVISLÁ NA POVRCHOVÉ ÚPRAVĚ ZDI  – NAPŘ. KERAM.OBKLADEK, OMÍTKA</p>	–	1		1	<p>PŘECHODOVÁ LIŠTA: BUDE OSAZENA NA PODÉLNOU OSU DVEŘÍ</p> <p><b>KOVÁNÍ</b></p> <ul style="list-style-type: none"> <li>• KLIKA–KLIKA</li> <li>• ZÁMEK PRO DVEŘE K WC</li> <li>• OSAZENÍ DVEŘNÍ MŘÍŽKY</li> </ul> <p><b>1.NP</b></p>
12D 1S.31	<p>ZOBRAZENÍ ZE STRANY ZÁVĚSŮ, DVEŘE PRAVÉ</p>  <p>NEREZOVÝ OKOPOVÝ PLECH OBOUSTRANNÝ</p> <p><b>A – SPECIFIKACE DŘEVĚNÝCH DVEŘÍ</b>  DŘEVĚNÉ DVEŘE 800/1970MM DO OTVORU 870x2005MM,  VNITŘNÍ PLNÉ DVEŘE DŘEVĚNÉ S POLODRAŽKOU, HLADKÉ, JEDNOKŘÍDLOVÉ, PRAVÉ, KŘÍDLO JMENOVITÉ VELIKOSTI 800/1970MM.  POVRCHOVÁ ÚPRAVA: DVEŘNÍ KŘÍDLO – LAMINÁT HPL ŠEDÝ, RAL 7024.  U SPODNÍ HRANY DVEŘNÍHO KŘÍDLA Z OBOU STRAN NEREZOVÝ OKOPOVÝ PLECH H=200MM. DVEŘNÍ ZÁRUBEŇ – PRAŠKOVÁ BARVA, RAL 7024.  KOVÁNÍ: NEREZOVÝ KARTÁČOVANÝ POVRCH  KLIKY: NEREZOVÉ, S HLADKÝM KRUHOVÝM PRŮŘEZEM  ROZETY: NEREZOVÉ, ČTVERCOVÉ  ŠTÍT: OBOUSTRANNÝ MASIVNÍ DVEŘNÍ ŠTÍT Z NEREZOVÉ OCELI, 150x150MM, KARTÁČOVANÝ  OKOPOVÝ PLECH: OBOUSTRANNÝ OKOPOVÝ PLECH, V.200MM, KARTÁČOVANÝ  ZÁMEK: ZÁMEK ZADLABACÍ VLOŽKOVÝ S CYLINDRICKOU VLOŽKOU, OBOUSTRANNÝ, MOŽNOST OTEVŘENÍ GENERÁLNÍM KLÍČEM  PRAH: DVEŘE BEZ PRAHU  ZÁRUBEŇ: OCELOVÁ ZÁRUBEŇ PRO DODATEČNOU MONTÁŽ–DZD, VELIKOST 800/1970MM PRO PŘÍČKU TL. 100MM  ŠÍŘKA ÚSTÍ ZÁRUBNĚ JE ZÁVISLÁ NA POVRCHOVÉ ÚPRAVĚ ZDI  – NAPŘ. KERAM.OBKLADEK, OMÍTKA</p>	–	1		1	<p>PŘECHODOVÁ LIŠTA: BUDE OSAZENA NA PODÉLNOU OSU DVEŘÍ</p> <p><b>KOVÁNÍ</b></p> <ul style="list-style-type: none"> <li>• KLIKA–KOULE</li> <li>• GENERÁLNÍ KLÍČ</li> </ul> <p><b>1.NP</b></p>
1167 _ NÁDRAŽÍ KARVINÁ VÝPIS PSV – VNITŘNÍ DVEŘE						LIST Č. 122/8

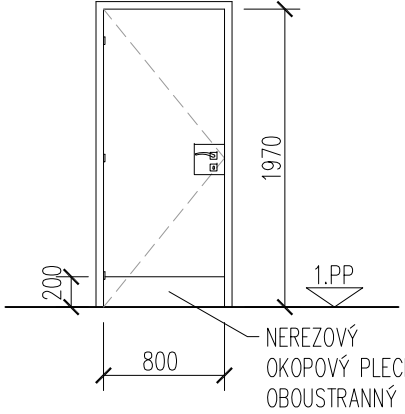
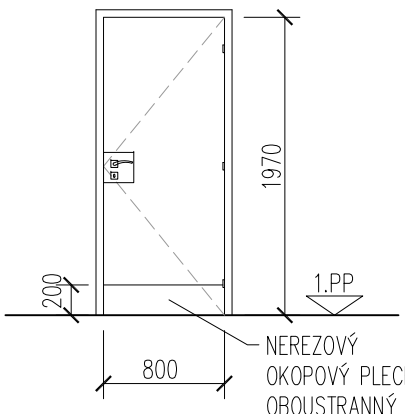


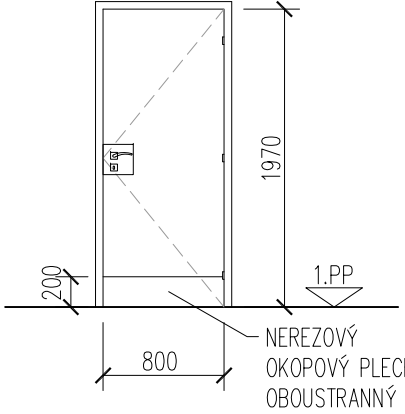
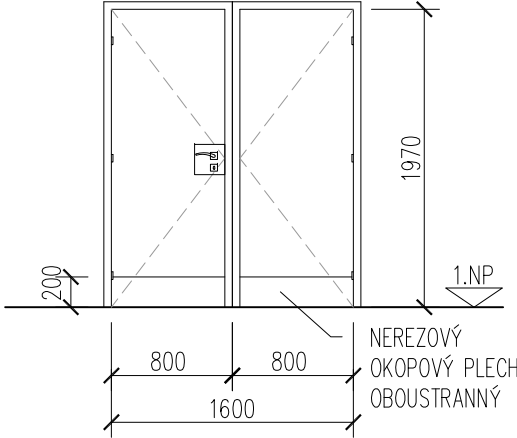
POL.	POPL.	POPS	PODLAŽÍ		L	CELK.	
			1.PP	1.NP	P	KS	
13D 1S.27	 <p>ZOBRAZENÍ ZE STRANY ZÁVĚSŮ, DVEŘE PRAVÉ</p> <p>DVEŘNÍ MŘÍŽKA 400x100 MM – DODÁVKA VZT</p> <p>NEREZOVÝ OKOPOVÝ PLECH OBOUSTRANNÝ</p> <p>1.NP</p>	<p><b>A – SPECIFIKACE DŘEVĚNÝCH DVEŘÍ</b></p> <p>DŘEVĚNÉ DVEŘE 800/1970MM DO OTVORU 870x2005MM,</p> <p>VNITŘNÍ PLNÉ DVEŘE DŘEVĚNÉ S POLODRAŽKOU, HLADKÉ, JEDNOKŘÍDLOVÉ, PRAVÉ, KŘÍDLO JMENOVITÉ VELIKOSTI 800/1970MM.</p> <p>POVRCHOVÁ ÚPRAVA: DVEŘNÍ KŘÍDLO – LAMINÁT HPL ŠEDÝ, RAL 7024. U SPODNÍ HRANY DVEŘNÍHO KŘÍDLA Z OBOU STRAN NEREZOVÝ OKOPOVÝ PLECH H=200MM. DVEŘNÍ ZÁRUBEŇ – PRAŠKOVÁ BARVA, RAL 7024.</p> <p>KOVÁNÍ: NEREZOVÝ KARTÁČOVANÝ POVRCH KLIKY: NEREZOVÉ, S HLADKÝM KRUHOVÝM PRŮŘEZEM ROZETY: NEREZOVÉ, ČTVERCOVÉ ŠTÍT: OBOUSTRANNÝ MASIVNÍ DVEŘNÍ ŠTÍT Z NEREZOVÉ OCELI, 150x150MM, KARTÁČOVANÝ OKOPOVÝ PLECH: OBOUSTRANNÝ OKOPOVÝ PLECH, V.200MM, KARTÁČOVANÝ ZÁMEK: ZÁMEK ZADLABACÍ VLOŽKOVÝ S CYLINDRICKOU VLOŽKOU, OBOUSTRANNÝ, MOŽNOST OTEVŘENÍ GENERÁLNÍM KLÍČEM PRAH: DVEŘE BEZ PRAHU ZÁRUBEŇ: OCELOVÁ ZÁRUBEŇ PRO DODATEČNOU MONTÁŽ–DZD, VELIKOST 800/1970MM PRO PŘÍČKU TL. 100MM ŠÍŘKA ÚSTÍ ZÁRUBNĚ JE ZÁVISLÁ NA POVRCHOVÉ ÚPRAVĚ ZDI – NAPŘ. KERAM.OBKLADEK, OMÍTKA</p>	–	1		1	<p>PŘECHODOVÁ LIŠTA: BUDE OSAŽENA NA PODÉLNOU OSU DVEŘÍ</p> <p><b>KOVÁNÍ</b></p> <ul style="list-style-type: none"> <li>• KLIKA–KLIKA</li> <li>• GENERÁLNÍ KLÍČ</li> <li>• OSAZENÍ DVEŘNÍ MŘÍŽKY</li> </ul> <p><b>1.NP</b></p>
14D 1S.28	 <p>ZOBRAZENÍ ZE STRANY ZÁVĚSŮ, DVEŘE PRAVÉ</p> <p>DVEŘNÍ MŘÍŽKA 400x100 MM – DODÁVKA VZT</p> <p>NEREZOVÝ OKOPOVÝ PLECH OBOUSTRANNÝ</p> <p>1.NP</p>	<p><b>A – SPECIFIKACE DŘEVĚNÝCH DVEŘÍ</b></p> <p>DŘEVĚNÉ DVEŘE 700/1970MM DO OTVORU 770x2005MM,</p> <p>VNITŘNÍ PLNÉ DVEŘE DŘEVĚNÉ S POLODRAŽKOU, HLADKÉ, JEDNOKŘÍDLOVÉ, PRAVÉ, KŘÍDLO JMENOVITÉ VELIKOSTI 700/1970MM.</p> <p>POVRCHOVÁ ÚPRAVA: DVEŘNÍ KŘÍDLO – LAMINÁT HPL ŠEDÝ, RAL 7024. U SPODNÍ HRANY DVEŘNÍHO KŘÍDLA Z OBOU STRAN NEREZOVÝ OKOPOVÝ PLECH H=200MM. DVEŘNÍ ZÁRUBEŇ – PRAŠKOVÁ BARVA, RAL 7024.</p> <p>KOVÁNÍ: NEREZOVÝ KARTÁČOVANÝ POVRCH KLIKY: NEREZOVÉ, S HLADKÝM KRUHOVÝM PRŮŘEZEM ROZETY: NEREZOVÉ, ČTVERCOVÉ ŠTÍT: OBOUSTRANNÝ MASIVNÍ DVEŘNÍ ŠTÍT Z NEREZOVÉ OCELI, 150x150MM, KARTÁČOVANÝ OKOPOVÝ PLECH: OBOUSTRANNÝ OKOPOVÝ PLECH, V.200MM, KARTÁČOVANÝ ZÁMEK: ZÁMEK ZADLABACÍ VLOŽKOVÝ S CYLINDRICKOU VLOŽKOU, OBOUSTRANNÝ, MOŽNOST OTEVŘENÍ GENERÁLNÍM KLÍČEM PRAH: DVEŘE BEZ PRAHU ZÁRUBEŇ: OCELOVÁ ZÁRUBEŇ PRO DODATEČNOU MONTÁŽ–DZD, VELIKOST 700/1970MM PRO PŘÍČKU TL. 100MM ŠÍŘKA ÚSTÍ ZÁRUBNĚ JE ZÁVISLÁ NA POVRCHOVÉ ÚPRAVĚ ZDI – NAPŘ. KERAM.OBKLADEK, OMÍTKA</p>	–	1		1	<p>PŘECHODOVÁ LIŠTA: BUDE OSAŽENA NA PODÉLNOU OSU DVEŘÍ</p> <p><b>KOVÁNÍ</b></p> <ul style="list-style-type: none"> <li>• KLIKA–KLIKA</li> <li>• GENERÁLNÍ KLÍČ</li> <li>• OSAZENÍ DVEŘNÍ MŘÍŽKY</li> </ul> <p><b>1.NP</b></p>
1167 _ NÁDRAŽÍ KARVINÁ		VÝPIS PSV – VNITŘNÍ DVEŘE					LIST Č. 122/9

POL.	POPIS	PODLAŽÍ		L	CELK.	
		1.PP	1.NP	P	KS	
15D 1S.30	<p><b>A – SPECIFIKACE DŘEVĚNÝCH DVEŘÍ</b></p> <p>DŘEVĚNÉ DVEŘE 700/1970MM DO OTVORU 770x2005MM,</p> <p>VNITŘNÍ PLNÉ DVEŘE DŘEVĚNÉ S POLODRAŽKOU, HLADKÉ, JEDNOKŘÍDLOVÉ, LEVÉ, KŘÍDLO JMENOVITÉ VELIKOSTI 700/1970MM.</p> <p>POVRCHOVÁ ÚPRAVA: DVEŘNÍ KŘÍDLO – LAMINÁT HPL ŠEDÝ, RAL 7024. U SPODNÍ HRANY DVEŘNÍHO KŘÍDLA Z OBOU STRAN NEREZOVÝ OKOPOVÝ PLECH H=200MM. DVEŘNÍ ZÁRUBEŇ – PRAŠKOVÁ BARVA, RAL 7024. KOVÁNÍ: NEREZOVÝ KARTÁČOVANÝ POVRCH KLIKY: NEREZOVÉ, S HLADKÝM KRUHOVÝM PRŮŘEZEM ROZETY: NEREZOVÉ, ČTVERCOVÉ ŠTÍT: OBOUSTRANNÝ MASIVNÍ DVEŘNÍ ŠTÍT Z NEREZOVÉ OCELI, 150x150MM, KARTÁČOVANÝ OKOPOVÝ PLECH: OBOUSTRANNÝ OKOPOVÝ PLECH, V.200MM, KARTÁČOVANÝ ZÁMEK: ZÁMEK PRO WC – TYP O/Z PRAH: DVEŘE BEZ PRAHU ZÁRUBEŇ: OCELOVÁ ZÁRUBEŇ PRO DODATEČNOU MONTÁŽ–DZD, VELIKOST 700/1970MM PRO PŘÍČKU TL. 100MM ŠÍŘKA ÚSTÍ ZÁRUBNĚ JE ZÁVISLÁ NA POVRCHOVÉ ÚPRAVĚ ZDI – NAPŘ. KERAM.OBKLAD, OMÍTKA</p>	–	1		1	<p>PŘECHODOVÁ LIŠTA: BUDE OSAZENA NA PODÉLNOU OSU DVEŘÍ</p> <p><b>KOVÁNÍ</b></p> <ul style="list-style-type: none"> <li>• KLIKA–KLIKA</li> <li>• ZÁMEK PRO DVEŘE K WC</li> <li>• OSAZENÍ DVEŘNÍ MŘÍŽKY</li> </ul> <p><b>1.NP</b></p>
16D 1S.34	<p><b>A – SPECIFIKACE DŘEVĚNÝCH DVEŘÍ</b></p> <p>DŘEVĚNÉ DVEŘE 800/1970MM DO OTVORU 870x2005MM,</p> <p>VNITŘNÍ PLNÉ DVEŘE DŘEVĚNÉ S POLODRAŽKOU, HLADKÉ, JEDNOKŘÍDLOVÉ, PRAVÉ, KŘÍDLO JMENOVITÉ VELIKOSTI 800/1970MM.</p> <p>POVRCHOVÁ ÚPRAVA: DVEŘNÍ KŘÍDLO – LAMINÁT HPL ŠEDÝ, RAL 7024. U SPODNÍ HRANY DVEŘNÍHO KŘÍDLA Z OBOU STRAN NEREZOVÝ OKOPOVÝ PLECH H=200MM. DVEŘNÍ ZÁRUBEŇ – PRAŠKOVÁ BARVA, RAL 7024. KOVÁNÍ: NEREZOVÝ KARTÁČOVANÝ POVRCH KLIKY: NEREZOVÉ, S HLADKÝM KRUHOVÝM PRŮŘEZEM ROZETY: NEREZOVÉ, ČTVERCOVÉ ŠTÍT: OBOUSTRANNÝ MASIVNÍ DVEŘNÍ ŠTÍT Z NEREZOVÉ OCELI, 150x150MM, KARTÁČOVANÝ OKOPOVÝ PLECH: OBOUSTRANNÝ OKOPOVÝ PLECH, V.200MM, KARTÁČOVANÝ ZÁMEK: ZÁMEK ZADLABACÍ VLOŽKOVÝ S CYLINDRICKOU VLOŽKOU, OBOUSTRANNÝ, MOŽNOST OTEVŘENÍ GENERÁLNÍM KLÍČEM PRAH: DVEŘE BEZ PRAHU ZÁRUBEŇ: OCELOVÁ ZÁRUBEŇ PRO DODATEČNOU MONTÁŽ–DZD, VELIKOST 800/1970MM PRO PŘÍČKU TL. 100MM ŠÍŘKA ÚSTÍ ZÁRUBNĚ JE ZÁVISLÁ NA POVRCHOVÉ ÚPRAVĚ ZDI – NAPŘ. KERAM.OBKLAD, OMÍTKA</p>	–	1		1	<p>PŘECHODOVÁ LIŠTA: BUDE OSAZENA NA PODÉLNOU OSU DVEŘÍ</p> <p><b>KOVÁNÍ</b></p> <ul style="list-style-type: none"> <li>• KLIKA–KOULE</li> <li>• GENERÁLNÍ KLÍČ</li> </ul> <p><b>1.NP</b></p>
1167 _ NÁDRAŽÍ KARVINÁ VÝPIS PSV – VNITŘNÍ DVEŘE						LIST Č. 122/10

POL.	POPIS	PODLAŽÍ		L	CELK.	
		1.PP	1.NP	P	KS	
<div>17D</div> <div>1S.35</div>	<div>           ZOBRAZENÍ ZE STRANY ZÁVĚSŮ, DVEŘE LEVÉ            </div> <div> <b>B – SPECIFIKACE DŘEVĚNÝCH DVEŘÍ</b>            BEZPEČNOSTNÍ RC3 DŘEVĚNÉ DVEŘE 800/1970MM, DO OTVORU 870x2005MM,             VNITŘNÍ DVEŘNÍ KŘÍDLO S TUHOU OCELOVOU KOSTROU A OBOUSTRANNÝM KRYTÍM PLECHEM, LAMINÁTOVÉ, HLADKÉ, PLNÉ, JEDNOKŘÍDLOVÉ, LEVÉ VYSOKÝ POČET BEZPEČNOSTNÍCH BODŮ (VĚTŠINOU ZDVOJENÝCH ČEPŮ), JMENOVITÁ VEL. 800/1970MM             POVRCHOVÁ ÚPRAVA: DVEŘNÍ KŘÍDLO – LAMINÁT HPL ŠEDÝ, RAL 7024.            U SPODNÍ HRANY DVEŘNÍHO KŘÍDLA Z OBOU STRAN NEREZOVÝ OKOPOVÝ PLECH H=200MM. DVEŘNÍ ZÁRUBEŇ – PRÁŠKOVÁ BARVA, RAL 7024.            KOVÁNÍ: NEREZOVÝ KARTÁČOVANÝ POVRCH            KLIKY: NEREZOVÉ, S HLADKÝM KRUHOVÝM PRŮŘEZEM            ROZETY: NEREZOVÉ, ČTVERCOVÉ            ŠTÍT: OBOUSTRANNÝ MASIVNÍ DVEŘNÍ ŠTÍT Z NEREZOVÉ OCELI, 150x150MM, KARTÁČOVANÝ            OKOPOVÝ PLECH: OBOUSTRANNÝ OKOPOVÝ PLECH, V.200MM, KARTÁČOVANÝ            ZÁMEK: ZÁMEK ZADLABACÍ VLOŽKOVÝ S CYLINDRICKOU VLOŽKOU, OBOUSTRANNÝ, MOŽNOST OTEVŘENÍ GENERÁLNÍM KLÍČEM            PRÁH: DVEŘE BEZ PRAHU            ZÁRUBEŇ: OCELOVÁ ZÁRUBEŇ PRO DODATEČNOU MONTÁŽ–DZD, VELIKOST 800/1970MM PRO PŘÍČKU TL. 150MM            ŠÍŘKA ÚSTÍ ZÁRUBNĚ JE ZÁVISLÁ NA POVRCHOVÉ ÚPRAVĚ ZDI            – NAPŘ. KERAM.OBKŁAD, OMÍTKA         </div>	–	1		1	PŘECHODOVÁ LIŠTA: BUDE OSAZENA NA PODÉLNOU OSU DVEŘÍ  MAGNETICKÝ KONTAKT VRATOVÝ KOVÁNÍ • KLIKA–KOULE • GENERÁLNÍ KLÍČ
<div>18D</div> <div>1S.38</div>	<div>           ZOBRAZENÍ ZE STRANY ZÁVĚSŮ, DVEŘE PRAVÉ            </div> <div> <b>A – SPECIFIKACE DŘEVĚNÝCH DVEŘÍ</b>            DŘEVĚNÉ DVEŘE 800/1970MM DO OTVORU 870x2005MM,             VNITŘNÍ PLNÉ DVEŘE DŘEVĚNÉ S POLODRÁŽKOU, HLADKÉ, JEDNOKŘÍDLOVÉ, PRAVÉ, KŘÍDLO JMENOVITÉ VELIKOSTI 800/1970MM.             POVRCHOVÁ ÚPRAVA: DVEŘNÍ KŘÍDLO – LAMINÁT HPL ŠEDÝ, RAL 7024.            U SPODNÍ HRANY DVEŘNÍHO KŘÍDLA Z OBOU STRAN NEREZOVÝ OKOPOVÝ PLECH H=200MM. DVEŘNÍ ZÁRUBEŇ – PRÁŠKOVÁ BARVA, RAL 7024.            KOVÁNÍ: NEREZOVÝ KARTÁČOVANÝ POVRCH            KLIKY: NEREZOVÉ, S HLADKÝM KRUHOVÝM PRŮŘEZEM            ROZETY: NEREZOVÉ, ČTVERCOVÉ            ŠTÍT: OBOUSTRANNÝ MASIVNÍ DVEŘNÍ ŠTÍT Z NEREZOVÉ OCELI, 150x150MM, KARTÁČOVANÝ            OKOPOVÝ PLECH: OBOUSTRANNÝ OKOPOVÝ PLECH, V.200MM, KARTÁČOVANÝ            ZÁMEK: ZÁMEK ZADLABACÍ VLOŽKOVÝ S CYLINDRICKOU VLOŽKOU, OBOUSTRANNÝ, MOŽNOST OTEVŘENÍ GENERÁLNÍM KLÍČEM            PRÁH: DVEŘE BEZ PRAHU            ZÁRUBEŇ: OCELOVÁ ZÁRUBEŇ PRO DODATEČNOU MONTÁŽ–DZD, VELIKOST 800/1970MM PRO PŘÍČKU TL. 100MM            ŠÍŘKA ÚSTÍ ZÁRUBNĚ JE ZÁVISLÁ NA POVRCHOVÉ ÚPRAVĚ ZDI            – NAPŘ. KERAM.OBKŁAD, OMÍTKA         </div>	–	1		1	PŘECHODOVÁ LIŠTA: BUDE OSAZENA NA PODÉLNOU OSU DVEŘÍ  KOVÁNÍ • KLIKA–KOULE • GENERÁLNÍ KLÍČ
1167 _ NÁDRAŽÍ KARVINÁ <div>VÝPIS PSV – VNITŘNÍ DVEŘE</div>						LIST Č. 122/11

POL.	POPIS	PODLAŽÍ		L	CELK. KS	
		1.PP	1.NP	P		
<div>19D</div> <div>OS.07</div>	<p>ZOBRAZENÍ ZE STRANY ZÁVĚSŮ, DVEŘE LEVÉ</p> <p><b>A – SPECIFIKACE DŘEVĚNÝCH DVEŘÍ</b> DŘEVĚNÉ DVEŘE 800/1970MM, DO OTVORU 870x2005MM,</p> <p>VNITŘNÍ PLNÉ DVEŘE DŘEVĚNÉ S POLODRÁŽKOU, HLADKÉ, JEDNOKŘÍDLOVÉ, LEVÉ, KŘÍDLO JMENOVITÉ VELIKOSTI 800/1970MM.</p> <p>POVRCHOVÁ ÚPRAVA: DVEŘNÍ KŘÍDLO – LAMINÁT HPL ŠEDÝ, RAL 7024. U SPODNÍ HRANY DVEŘNÍHO KŘÍDLA Z OBOU STRAN NEREZOVÝ OKOPOVÝ PLECH H=200MM. DVEŘNÍ ZÁRUBEŇ – PRAŠKOVÁ BARVA, RAL 7024. KOVÁNÍ: NEREZOVÝ KARTÁČOVANÝ POVRCH KLIKY: NEREZOVÉ, S HLADKÝM KRUHOVÝM PRŮŘEZEM ROZETY: NEREZOVÉ, ČTVERCOVÉ ŠTÍT: OBOUSTRANNÝ MASIVNÍ DVEŘNÍ ŠTÍT Z NEREZOVÉ OCELI, 150x150MM, KARTÁČOVANÝ OKOPOVÝ PLECH: OBOUSTRANNÝ OKOPOVÝ PLECH, V.200MM, KARTÁČOVANÝ ZÁMEK: ZÁMEK ZADLABACÍ VLOŽKOVÝ S CYLINDRICKOU VLOŽKOU, OBOUSTRANNÝ, MOŽNOST OTEVŘENÍ GENERÁLNÍM KLÍČEM PRÁH: DVEŘE BEZ PRAHU ZÁRUBEŇ: OCELOVÁ ZÁRUBEŇ PRO DODATEČNOU MONTÁŽ–DZD, VELIKOST 800/1970MM PRO PŘÍČKU TL. 100MM ŠÍŘKA ÚSTÍ ZÁRUBNĚ JE ZÁVISLÁ NA POVRCHOVÉ ÚPRAVĚ ZDI – NAPŘ. KERAM.OBKLADEK, OMÍTKA</p>	1	–		1	<p>PŘECHODOVÁ LIŠTA: BUDE OSAZENA NA PODÉLNOU OSU DVEŘÍ</p> <p><b>KOVÁNÍ</b> • KLIKA–KOULE • GENERÁLNÍ KLÍČ</p> <p><b>1.PP</b></p>
<div>20D</div> <div>OS.08</div>	<p>ZOBRAZENÍ ZE STRANY ZÁVĚSŮ, DVEŘE LEVÉ</p> <p><b>A – SPECIFIKACE DŘEVĚNÝCH DVEŘÍ</b> DŘEVĚNÉ DVEŘE 800/1970MM, DO OTVORU 870x2005MM,</p> <p>VNITŘNÍ PLNÉ DVEŘE DŘEVĚNÉ S POLODRÁŽKOU, HLADKÉ, JEDNOKŘÍDLOVÉ, LEVÉ, KŘÍDLO JMENOVITÉ VELIKOSTI 800/1970MM.</p> <p>POVRCHOVÁ ÚPRAVA: DVEŘNÍ KŘÍDLO – LAMINÁT HPL ŠEDÝ, RAL 7024. U SPODNÍ HRANY DVEŘNÍHO KŘÍDLA Z OBOU STRAN NEREZOVÝ OKOPOVÝ PLECH H=200MM. DVEŘNÍ ZÁRUBEŇ – PRAŠKOVÁ BARVA, RAL 7024. KOVÁNÍ: NEREZOVÝ KARTÁČOVANÝ POVRCH KLIKY: NEREZOVÉ, S HLADKÝM KRUHOVÝM PRŮŘEZEM ROZETY: NEREZOVÉ, ČTVERCOVÉ ŠTÍT: OBOUSTRANNÝ MASIVNÍ DVEŘNÍ ŠTÍT Z NEREZOVÉ OCELI, 150x150MM, KARTÁČOVANÝ OKOPOVÝ PLECH: OBOUSTRANNÝ OKOPOVÝ PLECH, V.200MM, KARTÁČOVANÝ ZÁMEK: ZÁMEK ZADLABACÍ VLOŽKOVÝ S CYLINDRICKOU VLOŽKOU, OBOUSTRANNÝ, MOŽNOST OTEVŘENÍ GENERÁLNÍM KLÍČEM PRÁH: DVEŘE BEZ PRAHU ZÁRUBEŇ: OCELOVÁ ZÁRUBEŇ PRO DODATEČNOU MONTÁŽ–DZD, VELIKOST 800/1970MM PRO PŘÍČKU TL. 100MM ŠÍŘKA ÚSTÍ ZÁRUBNĚ JE ZÁVISLÁ NA POVRCHOVÉ ÚPRAVĚ ZDI – NAPŘ. KERAM.OBKLADEK, OMÍTKA</p>	1	–		1	<p>PŘECHODOVÁ LIŠTA: BUDE OSAZENA NA PODÉLNOU OSU DVEŘÍ</p> <p><b>KOVÁNÍ</b> • KLIKA–KOULE • GENERÁLNÍ KLÍČ</p> <p><b>1.PP</b></p>
1167 _ NÁDRAŽÍ KARVINÁ		VÝPIS PSV – VNITŘNÍ DVEŘE				LIST Č. 122/12

POL.	POPIS	PODLAŽÍ		L	CELK.	
		1.PP	1.NP	P	KS	
21D OS.10	<p>ZOBRAZENÍ ZE STRANY ZÁVĚSŮ, DVEŘE LEVÉ</p>  <p>NEREZOVÝ OKOPOVÝ PLECH OBOUSTRANNÝ</p> <p><b>A – SPECIFIKACE DŘEVĚNÝCH DVEŘÍ</b>  DŘEVĚNÉ DVEŘE 800/1970MM, DO OTVORU 870x2005MM,  VNITŘNÍ PLNÉ DVEŘE DŘEVĚNÉ S POLODRAŽKOU, HLADKÉ, JEDNOKŘÍDLOVÉ, LEVÉ, KŘÍDLO JMENOVITÉ VELIKOSTI 800/1970MM.  POVRCHOVÁ ÚPRAVA: DVEŘNÍ KŘÍDLO – LAMINÁT HPL ŠEDÝ, RAL 7024.  U SPODNÍ HRANY DVEŘNÍHO KŘÍDLA Z OBOU STRAN NEREZOVÝ OKOPOVÝ PLECH H=200MM. DVEŘNÍ ZÁRUBEŇ – PRÁŠKOVÁ BARVA, RAL 7024.  KOVÁNÍ: NEREZOVÝ KARTÁČOVANÝ POVRCH  KLIKY: NEREZOVÉ, S HLADKÝM KRUHOVÝM PRŮŘEZEM  ROZETY: NEREZOVÉ, ČTVERCOVÉ  ŠTÍT: OBOUSTRANNÝ MASIVNÍ DVEŘNÍ ŠTÍT Z NEREZOVÉ OCELI, 150x150MM, KARTÁČOVANÝ OKOPOVÝ PLECH: OBOUSTRANNÝ OKOPOVÝ PLECH, V.200MM, KARTÁČOVANÝ  ZÁMEK: ZÁMEK ZADLABACÍ VLOŽKOVÝ S CYLINDRICKOU VLOŽKOU, OBOUSTRANNÝ, MOŽNOST OTEVŘENÍ GENERÁLNÍM KLÍČEM  PRAH: DVEŘE BEZ PRAHU  ZÁRUBEŇ: OCELOVÁ ZÁRUBEŇ PRO DODATEČNOU MONTÁŽ–DZD, VELIKOST 800/1970MM PRO PŘÍČKU TL. 100MM  ŠÍŘKA ÚSTÍ ZÁRUBNĚ JE ZÁVISLÁ NA POVRCHOVÉ ÚPRAVĚ ZDI  – NAPŘ. KERAM.OBKŁAD, OMÍTKA</p>	1	–		1	<p>PŘECHODOVÁ LIŠTA: BUDE OSAZENA NA PODÉLNOU OSU DVEŘÍ</p> <p><b>KOVÁNÍ</b>  • KLIKA–KOULE  • GENERÁLNÍ KLÍČ</p> <p><b>1.PP</b></p>
22D OS.10	<p>ZOBRAZENÍ ZE STRANY ZÁVĚSŮ, DVEŘE PRAVÉ</p>  <p>NEREZOVÝ OKOPOVÝ PLECH OBOUSTRANNÝ</p> <p><b>A – SPECIFIKACE DŘEVĚNÝCH DVEŘÍ</b>  DŘEVĚNÉ DVEŘE 800/1970MM, DO OTVORU 870x2005MM,  VNITŘNÍ PLNÉ DVEŘE DŘEVĚNÉ S POLODRAŽKOU, HLADKÉ, JEDNOKŘÍDLOVÉ, PRAVÉ, KŘÍDLO JMENOVITÉ VELIKOSTI 800/1970MM.  POVRCHOVÁ ÚPRAVA: DVEŘNÍ KŘÍDLO – LAMINÁT HPL ŠEDÝ, RAL 7024.  U SPODNÍ HRANY DVEŘNÍHO KŘÍDLA Z OBOU STRAN NEREZOVÝ OKOPOVÝ PLECH H=200MM. DVEŘNÍ ZÁRUBEŇ – PRÁŠKOVÁ BARVA, RAL 7024.  KOVÁNÍ: NEREZOVÝ KARTÁČOVANÝ POVRCH  KLIKY: NEREZOVÉ, S HLADKÝM KRUHOVÝM PRŮŘEZEM  ROZETY: NEREZOVÉ, ČTVERCOVÉ  ŠTÍT: OBOUSTRANNÝ MASIVNÍ DVEŘNÍ ŠTÍT Z NEREZOVÉ OCELI, 150x150MM, KARTÁČOVANÝ OKOPOVÝ PLECH: OBOUSTRANNÝ OKOPOVÝ PLECH, V.200MM, KARTÁČOVANÝ  ZÁMEK: ZÁMEK ZADLABACÍ VLOŽKOVÝ S CYLINDRICKOU VLOŽKOU, OBOUSTRANNÝ, MOŽNOST OTEVŘENÍ GENERÁLNÍM KLÍČEM  PRAH: DVEŘE BEZ PRAHU  ZÁRUBEŇ: OCELOVÁ ZÁRUBEŇ PRO DODATEČNOU MONTÁŽ–DZD, VELIKOST 800/1970MM PRO PŘÍČKU TL. 100MM  ŠÍŘKA ÚSTÍ ZÁRUBNĚ JE ZÁVISLÁ NA POVRCHOVÉ ÚPRAVĚ ZDI  – NAPŘ. KERAM.OBKŁAD, OMÍTKA</p>	1	–		1	<p>PŘECHODOVÁ LIŠTA: BUDE OSAZENA NA PODÉLNOU OSU DVEŘÍ</p> <p><b>KOVÁNÍ</b>  • KLIKA–KOULE  • GENERÁLNÍ KLÍČ</p> <p><b>1.PP</b></p>
1167 _ NÁDRAŽÍ KARVINÁ VÝPIS PSV – VNITŘNÍ DVEŘE						LIST Č. 122/13

POL.	POPOPIS	PODLAŽÍ		L	CELK.	
		1.PP	1.NP	P	KS	
23D 0SC0.03	<p>ZOBRAZENÍ ZE STRANY ZÁVĚSŮ, DVEŘE PRAVÉ</p>  <p><b>A – SPECIFIKACE DŘEVĚNÝCH DVEŘÍ</b> DŘEVĚNÉ DVEŘE 800/1970MM, DO OTVORU 870x2005MM,  VNITŘNÍ PLNÉ DVEŘE DŘEVĚNÉ S POLODRÁŽKOU, HLADKÉ, JEDNOKŘÍDLOVÉ, PRAVÉ, KŘÍDLO JMENOVITÉ VELIKOSTI 800/1970MM.  POVRCHOVÁ ÚPRAVA: DVEŘNÍ KŘÍDLO – LAMINÁT HPL ŠEDÝ, RAL 7024. U SPODNÍ HRANY DVEŘNÍHO KŘÍDLA Z OBOU STRAN NEREZOVÝ OKOPOVÝ PLECH H=200MM. DVEŘNÍ ZÁRUBEŇ – PRÁŠKOVÁ BARVA, RAL 7024. KOVÁNÍ: NEREZOVÝ KARTÁČOVANÝ POVRCH KLIKY: NEREZOVÉ, S HLADKÝM KRUHOVÝM PRŮŘEZEM ROZETY: NEREZOVÉ, ČTVERCOVÉ ŠTÍT: OBOUSTRANNÝ MASIVNÍ DVEŘNÍ ŠTÍT Z NEREZOVÉ OCELI, 150x150MM, KARTÁČOVANÝ OKOPOVÝ PLECH: OBOUSTRANNÝ OKOPOVÝ PLECH, V.200MM, KARTÁČOVANÝ ZÁMEK: ZÁMEK ZADLABACÍ VLOŽKOVÝ S CYLINDRICKOU VLOŽKOU, OBOUSTRANNÝ, MOŽNOST OTEVŘENÍ GENERÁLNÍM KLÍČEM PRAH: DVEŘE BEZ PRAHU ZÁRUBEŇ: OCELOVÁ ZÁRUBEŇ PRO DODATEČNOU MONTÁŽ–DZD, VELIKOST 800/1970MM PRO PŘÍČKU TL. 150MM ŠÍŘKA ÚSTÍ ZÁRUBNĚ JE ZÁVISLÁ NA POVRCHOVÉ ÚPRAVĚ ZDI – NAPŘ. KERAM.OBKLAD, OMÍTKA</p>	1	–		1	<p>PŘECHODOVÁ LIŠTA: BUDE OSAŽENA NA PODÉLNOU OSU DVEŘÍ</p> <p><b>KOVÁNÍ</b> • KLIKA–KOULE • GENERÁLNÍ KLÍČ</p> <p><b>1.PP</b></p>
24D 1C.16	<p>ZOBRAZENÍ ZE STRANY ZÁVĚSŮ, AKTIVNÍ KŘÍDLO LEVÉ</p>  <p><b>A – SPECIFIKACE DŘEVĚNÝCH DVEŘÍ</b> DŘEVĚNÉ DVEŘE 1600/1970MM, DO OTVORU 1670x2005MM,  VNITŘNÍ PLNÉ DVEŘE DŘEVĚNÉ S POLODRÁŽKOU, HLADKÉ, DVOUKŘÍDLOVÉ, AKTIVNÍ KŘÍDLO LEVÉ, JMENOVITÁ VELIKOST DVEŘÍ 1600/1970MM.  POVRCHOVÁ ÚPRAVA: DVEŘNÍ KŘÍDLO – LAMINÁT HPL ŠEDÝ, RAL 7024. U SPODNÍ HRANY DVEŘNÍHO KŘÍDLA Z OBOU STRAN NEREZOVÝ OKOPOVÝ PLECH H=200MM. DVEŘNÍ ZÁRUBEŇ – PRÁŠKOVÁ BARVA, RAL 7024. KOVÁNÍ: NEREZOVÝ KARTÁČOVANÝ POVRCH KLIKY: NEREZOVÉ, S HLADKÝM KRUHOVÝM PRŮŘEZEM ROZETY: NEREZOVÉ, ČTVERCOVÉ ŠTÍT: OBOUSTRANNÝ MASIVNÍ DVEŘNÍ ŠTÍT Z NEREZOVÉ OCELI, 150x150MM, KARTÁČOVANÝ OKOPOVÝ PLECH: OBOUSTRANNÝ OKOPOVÝ PLECH, V.200MM, KARTÁČOVANÝ ZÁMEK: ZÁMEK ZADLABACÍ VLOŽKOVÝ S CYLINDRICKOU VLOŽKOU, OBOUSTRANNÝ, MOŽNOST OTEVŘENÍ GENERÁLNÍM KLÍČEM PRAH: DVEŘE BEZ PRAHU ZÁRUBEŇ: OCELOVÁ ZÁRUBEŇ PRO DODATEČNOU MONTÁŽ–DZD, VELIKOST 1600/1970MM PRO PŘÍČKU TL. 120MM ŠÍŘKA ÚSTÍ ZÁRUBNĚ JE ZÁVISLÁ NA POVRCHOVÉ ÚPRAVĚ ZDI – NAPŘ. KERAM.OBKLAD, OMÍTKA</p>	1	–		1	<p>PŘECHODOVÁ LIŠTA: BUDE OSAŽENA NA PODÉLNOU OSU DVEŘÍ</p> <p><b>KOVÁNÍ</b> • KLIKA–KLIKA • GENERÁLNÍ KLÍČ</p> <p><b>1.NP</b></p>
1167 _ NÁDRAŽÍ KARVINÁ VÝPIS PSV – VNITŘNÍ DVEŘE						LIST Č. 122/14